

collection

E.GÒ

NODO

CON ANTA A 45°

AK
BATHROOM

collection

E.GÒ

NODO

CON ANTA A 45°

indice

FINITURA NODO

La funzionalità della presa maniglia con taglio a 45° dell'anta, il design rigoroso delle superfici e l'originalità di una finitura dove emerge tutto il fascino naturale delle venature.

The functionality of the handle grip in the 45°-cut of the door, the clean-cut design of the surfaces and the original appeal of a finish where all the natural charm of the grain stands out.

06 BIANCO

16 AVORIO

28 TALCO

+ 43 COLORI LACCATI
+ 43 COLORI LACCATI

38
TABACCO



06

NODO BIANCO

LA BELLEZZA COMINCIA DALLA MATERIA

Una texture vivace con la
luminosità del bianco.
Una forma essenziale con
lavorazioni speciali.
L'arredo ha un fascino unico.

A lively texture with the
brightness afforded by white.
An elemental shape with special
workmanship. The furnishings
have a unique charm.





LA PUREZZA DEL BIANCO

L'ampio lavabo in appoggio,
il volume capiente della
base e i pratici vani a
giorno: una composizione
dalla luce speciale.

The generous sit-on wash
basin, the capacious
volume of the base unit
and the practical open
compartments: a composition
with a special light.



LA CREATIVITÀ TROVA NUOVI SPAZI

Il modulo a giorno può essere attrezzato con un divisore e un ripiano interno: un optional che aumenta la funzionalità.

The open module can be equipped with a partition and an internal shelf: an optional that enhances functionality.



EGO 43 / BIANCO

/ B /
NODO



La forma del lavabo
in appoggio condivide
l'essenzialità geometrica
del piano di spessore e
dei moduli sospesi.

The shape of the sit-on
wash basin shares the
strikingly simple
geometric shape of the
extra-thick top and of
the wall-mounted modules.

16



NODO AVORIO

L'ESTETICA NATURALE DELLE SUPERFICI

Il taglio a 45° dello spessore superiore crea una presa maniglia sicura e funzionale, abbinata alla fascia cromata della scocca.

The 45°- cut of the top thickness creates a secure and functional handle grip, teamed with the chrome section of the body.





La forma capiente del
lavabo Milk Small in
ceramica bianca e la
precisione geometrica
della base esprimono
una concezione libera
dello spazio.

The capacious shape of
the white ceramic Small
Milk wash basin and the
geometric precision of
the base unit express a
free concept of space.





LA SEMPLICITÀ ILLUMINA LO SPECCHIO

La cornice lascia uno spazio in profondità per l'inserimento dei led. L'illuminazione è perfettamente integrata nella forma.

The frame leaves room depth-wise for the insertion of LED lights. The lighting is perfectly incorporated into the shape.



FORME PER COMPORRE LA PARETE

I moduli a giorno con la modanatura a gradino sono elementi autonomi da disporre liberamente in un gioco di finiture.

The open modules with step-pattern moulding are independent units which can be arranged freely in a game of finishes.



28

NODO TALCO

UN DESIGN ATTENTO AI DETTAGLI

I pensili a giorno sono impreziositi dalla modanatura a gradino che decora il profilo, un dettaglio dal sapore artigianale.

The open wall units are embellished by the step-pattern moulding that decorates the profile, a detail with a hand-crafted feel.





UNA GEOMETRIA LIBERA E AFFASCINANTE

Un progetto ispirato
all'astrattismo moderno per
comporre liberamente volumi,
superfici e materiali con
un'armonia dinamica.

This project draws its
inspiration from modern
abstract art to compose
volumes, surfaces and
materials freely with
a dynamic harmony.



Il forte spessore del top Unicolor Cesar Brown e la forma pulita del nuovo lavabo Susina in ceramica nera o bianca.

The extra thickness of the Cesar Brown Unicolor top and the clean-cut shape of the new black or white ceramic Susina wash basin.





Una piccola curva fa incontrare il nuovo lavabo Bob in Mineralguss e il fianco della base: il design racconta l'eleganza.

A small curve joins the new Mineralguss Bob wash basin with the base unit side panel: design meets elegance.

LINEE CONTINUE





38

NODO TABACCO

L'ARCHITETTURA CREATIVA DEI PENSILI

Una struttura a giorno con spessore 3,5 cm disegna sulla parete una nuova funzionalità per i pensili, abbinando le finiture in un gioco di pieni e vuoti.

An open structure with a thickness of 3.5 cm designs a new functionality on the wall for wall units, teaming the various finishes in a game of blocks and voids.





SPAZIO E DESIGN LUCE ED ELEGANZA

La luce a LED sottolinea
i fianchi dello specchio
contenitore e della
base. L'arredo scopre
una nuova dimensione.

The LED light emphasises
the side panels of the
mirrored unit and of
the base unit.
The furnishings discover
a new dimension.





La cura del dettaglio
definisce una
collezione dove ogni
aspetto è il frutto di
una scelta di stile,
ispirato all'eleganza
della leggerezza.

Painstaking care
for detail defines
a collection where
every feature is the
result of a choice of
style, inspired by the
elegance of lightness.





La specchiera contenitore
con faretto Matisse a
tutta larghezza, una linea
luminosa ripresa dai fianchi
della base.

The Matisse full-width
mirrored unit with spotlight,
a luminous silhouette
reflected by the side panels
of the base unit.

RIFLESSI, DECO





EGÒ 33 / BIANCO



EGÒ 35 / BIANCO

NODO BIANCO

COLLECTION NEW

La trama della finitura
Nodo con la luminosità del
bianco: l'effetto naturale
rinnova il più classico
dei colori.

The pattern of the Nodo
finish with the brightness
of white: the natural
effect renews the most
classic colour of all.



EGÒ 30 / TALCO

NODO TALCO

L'originalità nasce dalla forma e dalla materia, unite dalla ricerca sulle tendenze cromatiche dell'arredo contemporaneo.

The originality lies in the shape and in the material, combined with the search for colour trends in contemporary interior design.



NODO AVORIO

Una luce speciale per dare un tocco personale alle venature materiche.

A special light to add a personal touch to the textured grain.



EGÒ 31 / AVORIO



EGÒ 32 / TABACCO



EGÒ 34 / TABACCO

NODO TABACCO
**CALDA
 TONALITÀ**

La sfumatura del tabacco mette in risalto le venature, il colore crea un'atmosfera accogliente con uno stile moderno e naturale.

The shade of tabacco emphasises the grain, the colour creates a welcoming atmosphere with a modern and natural style.

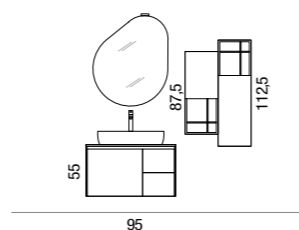


pag. 8-9

EGÒ 41

L.96 x P.51 cm + sporgenza pensili
 Nodo Bianco - Top nodo Bianco con lavabo tutto fuori Nespola 70 in ceramica
 Specchiera Babà con faretto Aifon

Nodo Bianco - Nodo Bianco top with Nespola 70 overcounter ceramic wash basin
 Babà mirror with Aifon spotlight

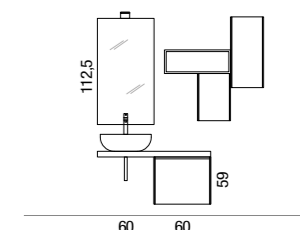


pag. 30

EGÒ 38

L.121 x P.38 cm + sporgenza pensili
 Nodo Talco
 Top Unicolor Cesar Brown con lavabo tutto fuori Susina in ceramica
 Specchiera filo lucido AK con faretto Klee

Nodo Talco
 Cesar Brown Unicolor top with Susina overcounter ceramic wash basin
 AK Polished edge mirror with Klee spotlight

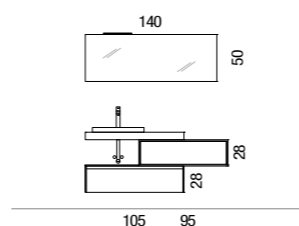


pag. 13

EGÒ 43

L.150 x P.51 cm
 Nodo Bianco
 Top invecchiato sp.8 cm con lavabo incasso soprapiano Mary
 Specchiera filo lucido AK con faretto Ufo

Nodo Bianco
 8 cm thick aged top with Mary built-in counter top wash basin
 AK Polished edge mirror with Ufo spotlight

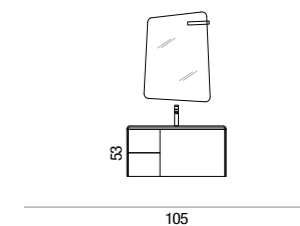


pag. 34-35

EGÒ 37

L.106 x P.51 cm
 Nodo Talco
 Lavabo consolle Bob 106 in mineralguss
 Specchiera Sghemba con faretto Twilight

Nodo Talco
 Bob 106 Mineralguss console wash basin
 Sghemba mirror with Twilight spotlight

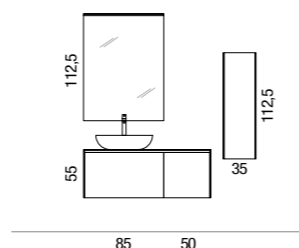


pag. 18-19

EGÒ 39

L.136 x P.51 cm + pensile L.35 cm
 Nodo Avorio
 Top nodo Avorio con lavabo tutto fuori Milk Small in ceramica - Specchiera filo lucido AK con faretto Regolo

Nodo Avorio
 Nodo Avorio top with Small Milk overcounter ceramic wash basin - AK polished edge mirror with Regolo spotlight

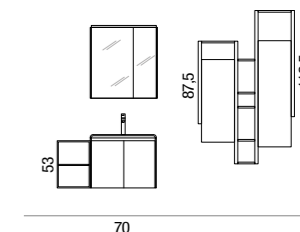


pag. 40-41

EGÒ 36

L.105 x P.51 cm + pensili L.102 cm
 Nodo Tabacco con particolari Bianco opaco
 Lavabo consolle Bob 70 in mineralguss
 Specchiera contenitore Easy con faretto Matisse - Fianchi con LED

Nodo Tabacco with matt Bianco details
 Bob 70 Mineralguss console wash basin
 Easy mirrored unit with Matisse spotlight
 Side panels with LED lights

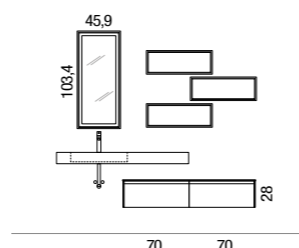


pag. 22-23

EGÒ 42

L.210 x P.51 cm
 Scocca Nodo Tabacco e frontali Nodo Avorio
 Top in teknoril opaco sp.12 cm con lavabo integrato rettangolare
 Specchiera ClaCla Nodo Tabacco

Nodo Tabacco body and Nodo Avorio fronts
 12 cm thick teknoril top with built-in wash basin rectangular
 ClaCla Nodo Tabacco Mirror

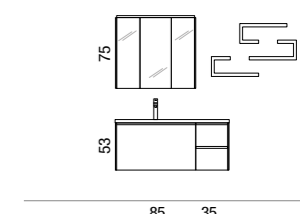


pag. 46-47

EGÒ 40

L.121 x P.51 cm + sporgenza mensole
 Nodo Tabacco
 Top in Mineralguss con lavabo integrato Fusion - Specchiera contenitore Easy con faretto Matisse

Nodo Tabacco
 Mineralguss top with Fusion built-in wash basin - Easy mirrored unit with Matisse spotlight



PROPOSTE COMPOSITE

Composition solutions

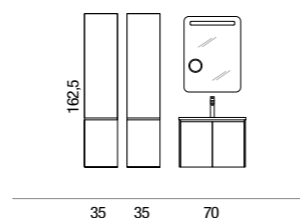


pag. 50

EGÒ 33

L.71 x P.51 cm + colonne L.35
 Nodo Bianco
 Lavabo consolle Jag 71 in mineralguss
 Specchiera Lybra

Nodo Bianco
 Jag 71 Mineralguss console wash basin
 Lybra mirror

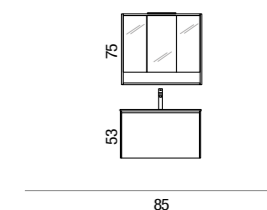


pag. 53

EGÒ 31

L.86 x P.51 cm
 Nodo Avorio
 Lavabo consolle Roxy 86 in mineralguss
 Specchiera contenitore Cabrio
 con faretto Spark

Nodo Avorio
 Roxy 86 Mineralguss console wash basin
 Cabrio mirrored unit with Spark spotlight

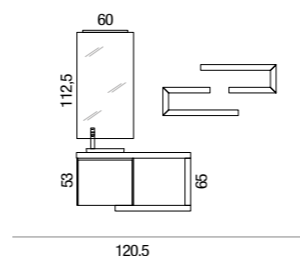


pag. 51

EGÒ 35

L.120,5 x P.51 cm + sporgenza mensole
 Nodo Bianco
 Top Unicolor cemento con incasso sopra piano
 Boule in teknorit
 Specchiera filo lucido AK
 con faretto Flipper

Nodo Bianco
 Unicolor cemento top with built-in counter top
 Boule wash basin in mineralguss
 AK Polished edge mirror with Flipper spotlight

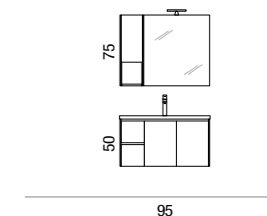


pag. 54

EGÒ 32

L.96 x P.51 cm
 Nodo Tabacco
 Lavabo consolle Drop 96 in ceramica
 Specchiera filo lucido AK con faretto Filo

Nodo Tabacco
 Drop 96 ceramic console wash basin
 AK Polished edge mirror with Filo spotlight

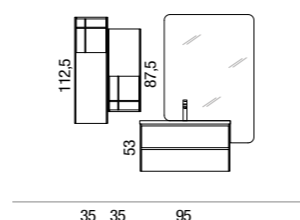


pag. 52

EGÒ 30

L.121 x P.51 cm + sporgenza pensili
 Nodo Talco
 Lavabo consolle Fusion 96 in mineralguss
 Specchiera Hendrick's con luci LED

Nodo Talco
 Fusion 96 Mineralguss console wash basin
 Hendrick's mirror with LED lights

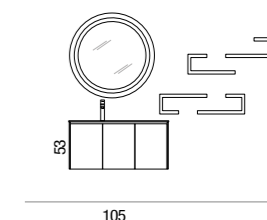


pag. 55

EGÒ 34

L.106 x P.51 cm + sporgenza mensole
 Nodo Tabacco
 Top in teknoril bianco opaco con lavabo
 integrato ovale piccolo
 Specchiera Orion

Nodo Tabacco
 Top in matt bianco Teknoril with small
 oval built-in wash basin
 Orion mirror



FINITURE

FINISHES

NODO



Bianco



Avorio



Talco



Tabacco

NODO LACCATO OPACO IN 43 TONALITÀ - MATT LACQUERED NODO IN 43 COLOURS



Inox Nero Grigio fumo di Londra Cenere Grigio Perla Brezza New Pergamon



Ecrù Juta Canapa Terranova Brown Cacao Terra



Visone Verde bosco Verde oliva Verde Twiggi The verde Germoglio Fiordaliso



Vaniglia Giallo Polline Arancio Mattone Rosso Fuoco Bordeaux Rosso India



Blu Night Blu Marin Navy Petrolio Cascata Cielo Acquamarina



Nuvola Lavanda Glicine Rosa confetto Lilla light Bocciole Amarena



Lampone

MODULARITÀ

MODULARITY

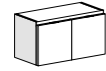
BASI SOSPESSE / WALL-HUNG BASE UNITS

H 53 P/D 37 - 50 cm

BASI / BASE UNITS



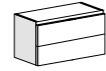
1 ante
L 25 - 35



2 ante
L 50 - 70

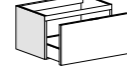


1 cassettone
L 25 - 35 - 50 - 60
70 - 85 - 95 - 105

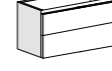


2 cassetti
L 25 - 35 - 50 - 70
85 - 95 - 105

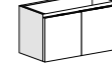
BASI PORTALAVABO / WASHBASIN UNITS



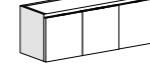
1 cassettone
L 60 - 70 - 85
95 - 105



2 cassetti
L 70 - 85
95 - 105



2 ante
L 70

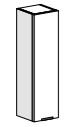


3 ante
L 85 - 95 - 105

PENSILI / WALL UNITS

P/D 20,8 cm

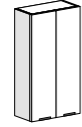
H 112,5



1 ante
L 25 - 35



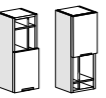
2 ante
L 50 - 70



H 87,5



1 ante
L 25 - 35



H 75



1 ante
L 25 - 35



2 ante
L 50 - 70

H 50



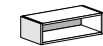
1 ante
L 25 - 35 - 50



2 ante
L 50 - 70

PENSILI A GIORNO / OPEN WALL UNITS

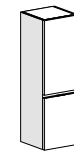
H 25 cm P/D 20,8 cm sp. scocca / th. carcass 1,8 cm



L 25 - 35 - 50 - 70

COLONNE / COLUMN UNITS

H 165,5 P/D 20,8 - 37 cm



2 ante
L 25 - 35

LAVABI

WASHBASINS

LAVABI SOTTOPIANO, SOPRAPIANO E "TUTTO FUORI" UNDERCOUNTER, OVERCOUNTER AND COUNTERTOP WASHBASINS



Sottopiano/Undercounter
Quadro



"Tutto fuori"/Countertop
Pietto Quadro



"Tutto fuori"/Countertop
Square 3



"Tutto fuori"/Countertop
Miniwash 48



"Tutto fuori"/Countertop
Soap



"Tutto fuori" con foro rubinetto
Countertop with tap hole cutout
Soap



Incasso sopraiano/Overcounter
Soap



"Tutto fuori"/Countertop
Fall



Incasso sopraiano/Overcounter
Fall



"Tutto fuori"/Countertop
Ginko



Incasso sopraiano/Overcounter
Ginko



"Tutto fuori"/Countertop
Valley



Semincasso/Semi-recessed
Valley



Incasso sopraiano/Overcounter
Valley



"Tutto fuori"/Countertop
Milk Small



"Tutto fuori"/Countertop
Milk Big



"Tutto fuori"/Countertop
Boule



Incasso sopraiano/Overcounter
Boule



Incasso sopraiano/Overcounter
Aino



Incasso sopraiano/Overcounter
Mary



"Tutto fuori"/Countertop
Prugna



"Tutto fuori"/Countertop
Susina



"Tutto fuori"/Countertop
Nespola 70



"Tutto fuori"/Countertop
Nespola 45

LAVABI

WASHBASINS

LAVABI CONSOLLE / CONSOLE VANITY BASINS



Space



Splash



Force



Select



Vadi



Fusion



Toy



Lego



City



Float dritto



Oasi



Jag



Roxy



Drop



Bob

LAVABI

WASHBASINS


TOP CON LAVABI INTEGRATI / TOP WITH INTEGRATED BASIN



Ginko teknorit



Fall teknorit



Time teknorit



Ovale teknorit / vetro (su base dritta)



Rettangolare teknorit / vetro



Small teknorit



Fusion mineralguss



RPM vetro



Quadro marmo tecnico

thank you

Design: Ufficio Tecnico Arcom
Progetto Grafico: Lokomotiv
Coordinamento al Progetto Grafico: Arcom
Foto: Fotostudio Indoor
Direzione Artistica: Adriani & Rossi Edizioni
Fotolito: Ateluci
Stampato: Gennaio 2015

AK
BATHROOM

By ARCOM srl

33070 Maron di Brugnera (PN) Italy

Viale Lino Zanussi, 34/B

T. +39.0434.613619 / 1573020

F. +39.0434.608137

info@arcombagno.com