

# Vanity

ARCOM BATHROOM

**arcom**

/  
**THE ART  
OF COMBINING  
MATERIALS**

Marble, ash and glass meet lacquered and textured surfaces.  
These materials take on new forms when mixed together: this is the beauty of Vanity.

**MARMO,  
FRASSINO E VETRO  
INCONTRANO  
SUPERFICI  
LACCATE E  
MATERICHE.  
I MATERIALI,  
MIXATI,  
ASSUMONO  
NUOVI  
SIGNIFICATI:  
QUESTA È LA  
BELLEZZA DI  
VANITY.**





# Frassino

Ash finish

/  
**A NATURAL  
ATTITUDE**

Le venature del Frassino, declinato in 8 diverse tonalità, conquistano l'anta telaio disponibile con maniglia o con apertura push-pull, rivestendola di naturalezza.

The ash wood grain in 8 different tones runs over the framed door, available with a handle or push-pull opening, to create a natural look.

**ANTA**  
**/ TELAIO IN LEGNO**  
Door / Framed in wood

**MANIGLIA**  
**/ NERA O**  
**APERTURA PUSH-PULL**  
Handle / Black or push-pull opening

**FINITURE**  
**/ FRASSINO 8 TONALITÀ**  
Finishes / Ash 8 shades

*Composizione 01*

L 250 x P 51 cm  
+ sporgenza pensili / wall-unit protrusion

Scocca e frontale frassino Grigio Fumo  
Pensile a giorno laccato Platino

Grigio Fumo ash body and front  
Open wall unit lacquered in Platino lacquer







L'ARREDO BAGNO È UN INCONTRO DI VENATURE: QUELLE SFUMATE DEL MARMO SUL TOP CON LAVABO INTEGRATO E QUELLE SOTTILI DEL FRASSINO SULLA BASE E SUL PENSILE.

The bathroom furniture is a fusion of grains: graduated marble across the top with built-in washbasin and thin ash on the base and wall unit.

/  
**THE  
 EVERYDAY  
 ELEGANCE**

The traditionally elegant framed door takes on a new look, in line with the most current trends: wall-mounted units, natural finishes and neutral colours.

**LA TRADIZIONALE  
 ELEGANZA  
 DELL'ANTA TELAIO  
 È RILETTA  
 SECONDO LE  
 TENDENZE  
 PIÙ ATTUALI:  
 ELEMENTI  
 SOSPESI,  
 FINITURE  
 NATURALI E  
 COLORI NEUTRI.**









/  
**THE  
 BEAUTY OF  
 BALANCE**

Balance is the order of the day: the chunky top rests on the wall-mounted base unit, creating an ultra-lightweight composition.

**EQUILIBRIO È LA  
 PAROLA CHIAVE:  
 IL TOP FORTE  
 SPESSORE  
 POGGIA SULLA  
 BASE SOSPESA,  
 DANDO FORMA  
 AD UNA  
 COMPOSIZIONE  
 CHE PARLA DI  
 LEGGEREZZA.**







*collection*  
 / MOD  
 ERN  
 BATH  
 ROOM

*Composizione 02*

L 190 x P 51 cm

Scocca e frontale frassino Arena  
 con particolare Cenere opaco  
 Pensili in metallo con schiena  
 Cenere opaco

Arena ash body and front with  
 matt Cenere detail  
 Metal wall units with matt  
 Cenere back panel





/  
**A CONTEMPORARY  
 STYLE**

Practical, structured furniture dressed in style. Beauty can be functional too: large drawers with internal partitions, everything has its place.



**UN ARREDO  
 PRATICO  
 E RAZIONALE  
 CHE SI VESTE  
 DI ELEMENTI  
 DI STILE.  
 LA BELLEZZA  
 È FATTA ANCHE  
 DI FUNZIONALITÀ:  
 NEI CASSETTONI  
 CON DIVISORI  
 INTERNI, OGNI  
 COSA TROVA IL  
 SUO POSTO.**



***Composizione 11*****L 175 x P 51 cm**

Scocca e frontale frassino Grigio  
 Ombra con particolari Frassino  
 Arena - Pensili tubolare in  
 metallo grigio antracite

Grigio Ombra ash body and  
 front with Arena ash detail -  
 Tubular metal wall units in  
 Grigio Antracite





/  
**NATURALLY  
 MINIMAL**

Only the essentials, in a quest for style: linear shapes given form to furniture, from open units to metal tall wall units.



**LA RICERCA DELLO  
 STILE SI LIBERA  
 DEL SUPERFLUO  
 E LA LINEARITÀ  
 DÀ FORMA  
 ALL'ARREDO,  
 DAL MOBILE CON  
 VANO A GIORNO  
 ALLE COLONNINE  
 PENSILI  
 IN METALLO.**



*Composizione 07*

L 105 x P 51 cm  
+ colonne / columns

Scocca e frontale frassino Bianco  
Vasca da bagno Catino

Bianco ash body and front  
Catino bathtub



/  
A POETIC  
WHITE

All-white is the new romantic, thanks to the frame and handle details that embellish the base unit and wall-mounted tall unit designs.



IL TOTAL WHITE  
DIVENTA  
ROMANTICO  
GRAZIE AI  
DETTAGLI DEL  
TELAIO E DELLA  
MANIGLIA, CHE  
ARRICCHISCONO  
IL DESIGN  
DELLA BASE E  
DELLE COLONNE  
SOSPENSE.





**SPAZIOSA E  
DALLO STILE  
UNICO.  
CON LE SUE LINEE  
AVVOLGENTI E  
PULITE, LA VASCA  
CATINO CREA  
L'ATMOSFERA  
PERFETTA  
PER ACCOGLIERE  
I MOMENTI  
DI RELAX.**

Spacious and stylistically unique. With its full, clean lines, the catino bathtub creates the perfect ambiance for relaxation.

/  
**CATINO**



L 170 x P 70 x H 50  
in teknoril bianco opaco  
in matt Bianco Teknoril



*Composizione 03*

L 190 x P 51 cm

Scocca e frontale frassino Rosmarino  
 Mensole ad "L" in metallo  
 laccato verde Palude

Rosmarino ash body and front  
 L-shaped metal shelf lacquered  
 in Verde Palude







*collection*  
**/ ORIGINAL  
BATH  
ROOM**



**KADA HA FORME  
STILIZZATE  
E UN DESIGN  
MODERNO:  
È UNA VASCA  
FREESTANDING  
CHE NASCE  
PER ESSERE  
PROTAGONISTA  
DELL'AMBIENTE  
BAGNO.**

Kada has a stylised shape and modern design: this freestanding tub was created to be the feature piece in your bathroom space.

/  
**KADA**



L 170 x P 70 x H 50  
in teknoril bianco opaco  
in matt Bianco Teknoril



*Composizione 06*

L 130 x P 51 cm

Scocca e frontale frassino  
Nocciola - Specchiera  
Hendrick's con faretto TwilightNocciola ash body and front  
Hendrick's mirror unit with  
Twilight spotlight





/  
**NEW  
 BATHROOM  
 STYLE**

Vanity offers unexpected stylistic features that transform a seemingly simple design: like the empty and full spaces in the base unit.

**VANITY  
 SORPRENDE  
 CON TOCCHI  
 INASPETTATI  
 DI STILE CHE  
 TRASFORMANO  
 UN DESIGN  
 ALL'APPARENZA  
 SEMPLICE:  
 COME IL GIOCO  
 ORIGINALE DI  
 PIENI E VUOTI  
 SULLA BASE.**



*Composizione 10/A*

L 135 x P 51 cm  
 + pensili vetro / glass wall units

Scocca e frontale frassino Bianco  
 Pensili in vetro con schiena  
 frassino Bianco

Bianco ash body and front  
 Glass wall units with Bianco  
 ash back panel



/  
**THE RIGHT  
 LIGHT**

The bathroom furniture is light and airy thanks to unit finishes in different shades of white, alongside glass wall units and led light strips built into the mirror unit.



**L'ARREDO BAGNO  
 È LUMINOSO  
 GRAZIE ALLE  
 FINITURE SUI  
 TONI DEL BIANCO  
 ACCOSTATE  
 AI PENSILI IN  
 VETRO E AI TAGLI  
 DI LUCE LED  
 INTEGRATI NELLA  
 SPECCHIERA.**






/  
**LIVING  
THE  
BATHROOM**

The furnishings and accessories add to the style in the bathroom,  
an increasingly visible part of the home and a living space in its own right.

**I COMPLEMENTI  
ARRICCHISCONO  
LO STILE DEL  
BAGNO CHE  
DIVENTA SEMPRE  
PIÙ UN AMBIENTE  
DICHIARATO DELLA  
CASA, UNA ZONA  
LIVING A TUTTI  
GLI EFFETTI.**





/  
FRAMES  
AND  
REFLECTIONS

LA CORNICE  
DELLO SPECCHIO  
AMPLIFICA  
L'ELEGANZA  
DELL'ANTA TELAIO.

The frame around the mirror accentuates  
the elegant feel of the framed door.

*Composizione 10/B*

L 135 x P 51 cm

Scocca e frontale frassino Bianco  
Bianco ash body and front



*Composizione 08*

L 70 + 70 x P 51 cm

Scocca e frontale  
frassino Grigio Ombra  
Pensili in metallo con schiena  
Nebbia opaco

Grigio Ombra ash  
body and front  
Metal wall units with matt  
Nebbia back panel





/  
**DESIGN  
 FOR TWO**

The shadowy tones and square shapes of the two independent floor-standing base units and the chunky tops with a built-in washbasin give this composition real class.

**LA CLASSE  
 SI ESPRIME  
 ATTRAVERSO  
 TONI OMBROSI  
 E VOLUMI  
 SQUADRATI NELLE  
 DUE BASI A TERRA  
 AUTONOME E  
 NEI TOP FORTE  
 SPESSORE  
 CON LAVABO  
 INTEGRATO.**



LE DIVERSE  
GRADAZIONI DI  
GRIGIO DELLE  
FINITURE, INTENSE  
E PROFONDE,  
VALORIZZANO  
IL DESIGN E LA  
MATERICITÀ DEL  
TOP E DEI FRONTALI  
IN ESSENZA.



Varying shades of deep, intense grey used for the finishes bring out the best of this design and its textured top and wood-grain fronts.



# Laccato

Lacquer finish

/  
**ELEGANCE IS  
SMOOTH**

L'arredo bagno è accattivante, grazie ad un'ampia palette di tonalità laccate lucide e opache che danno all'anta telaio un mood contemporaneo e di tendenza.

The bathroom furniture really catches your eye, thanks to the extensive colour palette of matt and gloss lacquers that give the framed door a modern, current feel.

**ANTA**  
**/ TELAIO IN LEGNO**  
Door / Framed in wood

**MANIGLIA**  
**/ NERA O**  
**APERTURA PUSH-PULL**  
Handle / Black or push-pull opening

**FINITURE**  
**/ LACCATO OPACO E LUCIDO**  
Finishes / Matt and gloss lacquer



*Composizione 05*

L 255 x P 51 cm

Scocca e frontale in laccato Taupe opaco  
Mensole ad "L" in metallo laccato  
Verde Palude opaco

Body and front lacquered in matt Taupe  
L-shaped metal shelves matt lacquered  
in Verde Palude





**SUPERFICI LISCE  
E CONTINUE  
CARATTERIZZANO  
L'ARREDOBAGNO,  
DAL TOP ALLE  
ANTE IN LACCATO  
OPACO, DECORATE  
DALL'UNICO,  
DELICATO DETTAGLIO  
DEL TELAIO.**



Smooth, continuous surfaces in the bathroom: from the top to the doors in matt lacquer. The only decorative detail is the delicate frame.



*Composizione 12*

L 120 x P 51 cm  
+ pensile / wall unit

Scocca e frontale laccato Nuvola opaco  
Pensili tubolare in metallo bianco

Matt Nuvola lacquered body and front  
Tubular metal wall units in Bianco

LACCATO / LACQUER



*Composizione 04*

L 180 x P 51 cm

Scocca e frontale laccato Canapa opaco  
 Mensole ad "L" in metallo laccato Juta opaco

Body and front lacquered in matt Canapa  
 L-shaped metal shelves matt lacquered in Juta

/  
**A WELCOMING  
 ROOM**

This bathroom composition creates a welcoming space, where different elements combine in a perfect balance between tradition and innovation.

**L'ARREDOBAGNO  
 CREA UNO SPAZIO  
 ACCOGLIENTE,  
 IN CUI ELEMENTI  
 DIVERSI SI  
 COMBINANO  
 IN EQUILIBRIO  
 PERFETTO TRA  
 TRADIZIONE E  
 INNOVAZIONE.**





*collection*  
 / NEW  
 STYLE  
 FOR  
 BATH  
 ROOM





**STILE E COMODITÀ  
SONO UNA COSA  
SOLA, GRAZIE  
ALLA PRATICITÀ  
DEL DRESS  
HOLDER CON PIANI  
D'APPOGGIO E  
DELLE ANTE CHE  
SI APRONO SUL  
LATO DELLA  
VASCA KUVET.**

Comfort and style become one, thanks to the practical dress holder with handy shelves and doors that open out onto the side of the Kuvet bathtub.



*Composizione 13*

L 170 x P 51 cm

Scocca e frontale laccato Visone opaco  
 Pensili a giorno in metallo bianco  
 con schiena Bianco opaco

Body and front lacquered in matt Visone  
 Bianco metal open wall units with  
 Bianco ash back panel



/  
**DESIGN IS  
 EASY**

This bathroom composition features a spacious floor-standing base unit and open wall units that create useful raised storage space.

**L'ARREDO BAGNO  
 È COMPOSTO  
 DA UNA BASE A  
 TERRA MOLTO  
 CAPIENTE E DA  
 PENSILI A GIORNO  
 CHE CREANO  
 SPAZIO UTILE  
 SULLA PARETE:  
 UN GRANDE  
 CONTENIMENTO.**







# Vanity

Collection

/  
**TECHNICAL  
DETAILS**

Il Frassino in 8 tonalità e i laccati in 50 colori per esprimere la propria anima nell'arredo bagno.

Una molteplicità di finiture da mixare tra loro, declinare sui moduli e abbinare ai complementi per creare il proprio stile.

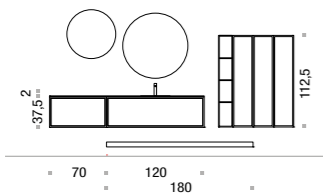
Make a statement with your bathroom furniture, with 8 shades of ash and 50 lacquered colours to choose from. A wide range of finishes to be mixed and matched, adapted to different units and paired with furnishings to create your own style.

## FRASSINO / ASH

**Comp. VANITY / 01** L 250 x P 51 cm + sporgenza pensili (page 6-7)

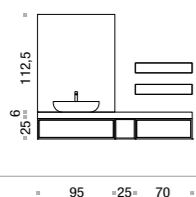
1. Scocca e frontale frassino Grigio Fumo 2. Top in Marmo Bianco Carrara sp.2 cm con vasca integrata 3. Specchiera Tonda con led diametro 80 e 60 cm 4. Pensili con anta L 25 x H 112,5 x P 20,8 cm 5. Pensile a giorno laccato Platino L 17,5 x H 112,5 x P 20,8 cm 6. Pouf in Lino art. X900

1. Grigio Fumo ash body and front 2. Bianco Carrara marble top thk 2 cm with built-in washbasin 3. Round mirror with LED, 80 cm and 60 cm diameter 4. Wall units with door W. 25 x H. 112,5 x D. 20,8 cm 5. Platino lacquered open wall unit W. 17,5 x H. 112,5 x D. 20,8 cm 6. Linen pouffe item X900

**Comp. VANITY / 02** L 190 x P 51 cm (page 18-19)

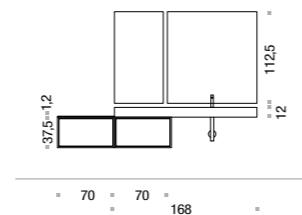
1. Scocca e frontale frassino Arena con particolare Cenere opaco 2. Top in frassino Arena sp.6 cm 3. Lavabo "tutto fuori" Prugna in ceramica 4. Specchiera L 95 x H 112,5 cm 5. Pensili in metallo con schiena Cenere opaco

1. Arena ash body and front with matt Cenere detail 2. Top in Arena ash thk 6 cm 3. Countertop ceramic Prugna washbasin 4. Mirror W. 95 x H. 112,5 cm 5. Metal wall units with matt Cenere back panel

**Comp. VANITY / 09** L 238 x P 51 cm (page 12-13)

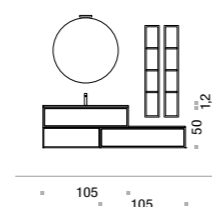
1. Scocca e frontale frassino Rosmarino 2. Top in M.T.Taue sp. 12 cm con vasca integrata 3. Specchiera L 60+105 x H 112,5 cm con luci led 4. Pouf in Lino art. X900 5. Dress holder bianco art. X924

1. Rosmarino ash body and front 2. M.T.Taue top thk 12 cm with built-in washbasin 3. Mirror W. 60+105 x H. 112,5 cm with LED lights 4. Linen pouffe item X900 5. White Dress holder item X924

**Comp. VANITY / 11** L 175 x P 51 cm (page 22-23)

1. Scocca e frontale frassino Grigio Ombra con particolari Frassino Arena 2. Top in Marmo Tecnico Greige sp. 1,2 cm con vasca integrata 3. Specchiera "Tonda" diametro 80 con luci led 4. Pensili tubolare in metallo grigio antracite 5. Vasca Kuvet mini box

1. Grigio Ombra ash body and front with Arena ash details 2. Greige cultured marble top thk 1.2 cm with built-in washbasin 3. Tonda mirror, 80 cm diameter, with LED lights 4. Tubular metal wall units in Grigio Antracite 5. Kuvet mini box bathtub

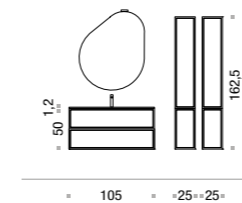


## FRASSINO / ASH

**Comp. VANITY / 07** L 105 x P 51 cm + colonne (page 26-27)

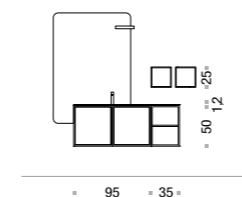
1. Scocca e frontale frassino Bianco 2. Top in Marmo Olimpo sp. 1,2 cm con vasca integrata 3. Specchiera Ba-Bà con faretto Ridley 4. Vasca da bagno Catino 5. Lampade Saturno art. 597S

1. Bianco ash body and front 2. Bianco Olimpo marble top thk 1.2 cm with built-in washbasin 3. Ba-Bà mirror with Ridley spotlight 4. Catino bathtub 5. Saturno lamps item 597S

**Comp. VANITY / 06** L 130 x P 51 cm (page 38-39)

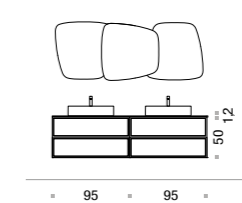
1. Scocca e frontale frassino Nocciola 2. Top in teknoril bianco sp.1,2 cm con vasca integrata 3. Specchiera Hendrick's con faretto Twilight 4. Panchetta art.X909

1. Nocciola ash body and front 2. Bianco Teknoril top thk 1.2 cm with built-in washbasin 3. Hendrick's mirror unit with Twilight spotlight 4. Bench item X909

**Comp. VANITY / 03** L 190 x P 51 cm (page 32-33)

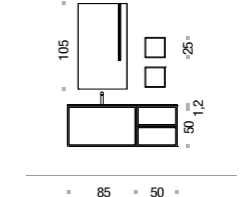
1. Scocca e frontale frassino Rosmarino 2. Top in frassino Rosmarino sp.1,2 cm 3. Lavabi "tutto fuori" River in marmo di Carrara 4. Specchiera Funny 5. Mensole ad "L" in metallo laccato verde Palude 6. Vasca Kada

1. Rosmarino ash body and front 2. Top in Rosmarino ash thk 1.2 cm 3. River countertop washbasins in Carrara marble 4. Funny mirror unit 5. L-shaped metal shelf lacquered in Verde Palude 6. Kuvet bathtub

**Comp. VANITY / 10/A** L 135 x P 51 cm + pensili vetro (page 42-43)

1. Scocca e frontale frassino Bianco 2. Top in Laminam Neve sp. 1,2 cm con vasca integrata 3. Specchiera "Spia" L 50 x H 105 cm con luci led 4. Pensili in vetro con schiena frassino Bianco 5. Panchetta in legno art.X909 6. Pouf in Lino art. X900

1. Bianco ash body and front 2. Neve Laminam top thk 1.2 cm with built-in washbasin 3. Spia mirror W. 50 x H. 105 cm with LED lights 4. Glass wall units with Bianco ash back panel 5. Wooden bench item X909 6. Linen pouffe item X900



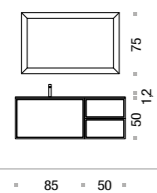
## FRASSINO / ASH



**Comp. VANITY / 10/B** L 135 x P 51 cm (page 49)

**1.** Scocca e frontale frassino Bianco **2.** Top in Laminam Neve sp. 1,2 cm con vasca integrata **3.** Specchiera "Vanity" L 105 x H 75 cm con luci led **4.** Dress holder bianco art. X920

**1.** Bianco ash body and front **2.** Neve Laminam top thk 1.2 cm with built-in washbasin **3.** Vanity mirror W. 105 x H. 75 cm with LED lights **4.** Bianco dress holder item X920



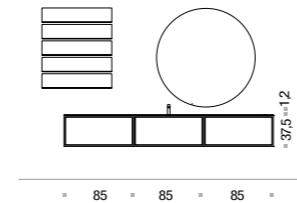
## LACCATO / LACQUER



**Comp. VANITY / 05** L 255 x P 51 cm (page 58-59)

**1.** Scocca e frontale laccato Taupe opaco con particolari Verde Palude opaco **2.** Top in teknoril 7004 effetto pietra sp.1,2 cm con vasca integrata **3.** Specchiera Tonda con led diametro 120 cm **4.** Mensole ad "L" in metallo laccato Verde Palude opaco **5.** Dress holder grigio antracite art. X924

**1.** Body and front matt lacquered in Taupe with matt Verde Palude details **2.** Teknoril top 7004 with stone effect, 1.2 cm thick, with built-in washbasin **3.** Tonda mirror with LED, 120 cm diameter **4.** L-shaped metal shelves matt lacquered in Verde Palude **5.** Grigio Antracite dress holder item X924



**Comp. VANITY / 12** L 120 x P 51 cm + pensile (page 62-63)

**1.** Scocca e frontale laccato Nuvola opaco **2.** Lavabo consolle City dx in mineralguss **3.** Specchiera "Spia" **4.** Pensili tubolare in metallo bianco **5.** Dress holder bianco art. X920

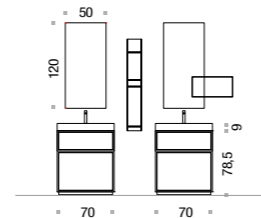
**1.** Matt Nuvola lacquered body and front **2.** City RH Mineralguss console washbasin **3.** "Spia" mirror **4.** Tubular metal wall units in Bianco **5.** White Dress holder item X920



**Comp. VANITY / 08** L 70 + 70 x P 51 cm (page 50-51)

**1.** Scocca e frontale frassino Grigio Ombra **2.** Top in Teknoril 7037 sp. 12 cm con vasca integrata **3.** Specchiera L 50 x H 120 cm con faretto Nite 300 **4.** Pensili in metallo con schiena Nebbia opaco **5.** Dress Holder grigio antracite art. X920

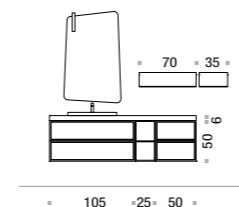
**1.** Grigio Ombra ash body and front **2.** Teknoril 7037 top thk 12 cm with built-in washbasin **3.** Mirror W. 50 x H. 120 cm with Nite 300 spotlight **4.** Metal wall units with matt Nebbia back panel **5.** Grigio Antracite dress holder item X920



**Comp. VANITY / 04** L 180 x P 51 cm (page 64-65)

**1.** Scocca e frontale laccato Canapa opaco con particolari Juta opaco **2.** Top in Unicolor Grigio Venato sp.6 cm **3.** Lavabi incasso soprapiano Giò in ceramica **4.** Specchiera Sghemba con faretto Twilight **5.** Mensole ad "L" in metallo laccato Juta opaco **6.** Pouf in Rally 602 art. X904 **7.** Dress holder grigio antracite art. X921

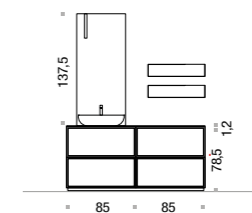
**1.** Body and front matt lacquered in Canapa with matt Juta details **2.** Grigio Venato Unicolor top, 6 cm thick **3.** Giò ceramic built-in countertop washbasin **4.** Sghemba mirror with Twilight spotlight **5.** L-shaped metal shelves matt lacquered in Juta **6.** Pouffe in Rally 602 item X904 **7.** Grigio Antracite dress holder item X921



**Comp. VANITY / 13** L 170 x P 51 cm (page 72-73)

**1.** Scocca e frontale laccato Visone opaco **2.** Top laccato Visone opaco sp.1,2 cm **3.** Lavabo "tutto fuori" Milk small in ceramica **4.** Specchiera AK L60 x H 137,5 cm con faretto Ufo **5.** Pensili a giorno in metallo bianco con schiena Bianco opaco **6.** Vasca modello Kuvet **7.** Pouf in Lino 04 art. X901

**1.** Matt Visone lacquered body and front **2.** Matt Visone lacquered top, 1.2 cm thick **3.** Small Milk countertop ceramic washbasin **4.** AK mirror W. 60 x H. 137.5 cm with Ufo spotlight **5.** Bianco metal open wall units with matt Bianco back panel **6.** Kuvet bathtub **7.** Lino 04 pouffe item X901





**FRASSINO**

Ash



Frassino Bianco

Frassino Grigio Fumo



Frassino Nocciola

Frassino Arena



Frassino Rosa

Frassino Azzurro



Frassino Rosmarino

Frassino Grigio Ombra

**LACCATI LUCIDI E OPACHI PER SCOCHE E FRONTALI**

Matt and glossy lacquers for the structures and fronts



Bianco    Inox    Taupe    Nero    Grigio fumo di Londra    Cenere    Nebbia    Grigio Perla



Brezza    New Pergamon    Ecrù    Juta    Canapa    Terranova    Brown    Cacao



Terra    Visone    Verde bosco    Verde palude    Verde oliva    Verde Twiggì    Verde salvia    The verde



Germoglio    Fiordaliso    Vaniglia    Giallo Polline    Arancio    Mattone    Rosso Fuoco    Bordeaux



Porpora    Rosso India    Blu Night    Blu Marin    Navy    Petrolio    Cascata    Cielo



Acquamarina    Sky    Nuvola    Lavanda    Glicine    Rosa confetto    Lilla light    Bocciole



Geranio    Amarena    Lampone

## Vanity

Design e coordinamento: Arcom

Progetto Grafico: Lokomotiv

Foto: Indoor

Art direction photo and styling: Rossi & Co.

Fotolito: Luce

Stampa: OGM

Stampato: Dicembre 2018