

Ponsi 

---

BAGNO COMPLETO

S M I L E

PROMOZIONE



# BAGNO COMPLETO SMILE 1

€ 1.199 + IVA

PREZZO PROMOZIONALE RISERVATO AL PUBBLICO



# BAGNO PONSI

COMPOSIZIONE COMPLETA SMILE 1



PREZZO \_\_\_\_\_  
DI LISTINO 2017

€ ~~1.945,81~~

PREZZO PROMOZIONE \_\_\_\_\_

RISERVATO AL PUBBLICO  
BAGNO COMPLETO SMILE 1

€ 1.199,00 + IVA

## BOX DOCCIA GOLD

La cabina doccia Ponsi più venduta ha tutte le caratteristiche più richieste dal mercato: vetro 6 mm, H 190, ante sganciabili ad un prezzo imbattibile nell'ITS.

## ASTA DOCCIA

L'asta doccia Ponsi permette la massima flessibilità. È facilmente orientabile, si regola in altezza con un solo click, le sue 3 funzioni e il flessibile antitorsione garantiscono un confort unico.

## PIATTO DOCCIA BEST

Realizzato in RESTYLON, un polimero termoplastico composito, che si ottiene con lo stampaggio in co-iniezione; ultra resistente ai graffi caratterizzato da una elevata lucentezza superficiale e un'ottima resistenza UV.


## RUBINETTERIE ECOSTYLE

Caratterizzate dal design super versatile e dalla funzionalità ottimale, sono completamente MADE in ITALY.


## FINITURE MOBILI EFFETTO LEGNO\*




**B**  
bianco  
frassinato



**N**  
rovere  
chiaro



**O**  
olmo



**R**  
rovere  
scuro

\* Le finiture sono rappresentate a solo scopo dimostrativo. Il colore reale potrebbe apparire differente in base alle condizioni di luce ambientale e alle caratteristiche fisiche del prodotto.

## BASE CON LAVABO INTEGRATO E SPECCHIO

I mobili della nuova collezione Smile sono ideali per chi cerca la massima funzionalità senza rinunciare al design e alla qualità costruttiva italiana.

La base con lavabo integrato è disponibile nelle misure 80 e 100 cm, è alta 50 cm e grazie ai due comodi cassetti permette di mantenere l'angolo beauty sempre in perfetto ordine. Le 4 moderne finiture (Olmo, Bianco Frassinato, Rovere Chiaro e Rovere Scuro) rispondono a tutte le esigenze di stile.

## SCALDASALVIETTE OPERA

Gli scaldasalviette sono la scelta perfetta grazie alla duplice funzionalità: scaldare il bagno e asciugare salviette e accappatoi. La serie Opera può vantare delle linee tonde e un ottimo rapporto qualità/prezzo.

## SANITARI

La nuova collezione sanitari filo parete è la proposta Ponsi per chi cerca un sanitario dalla linea moderna, facile da pulire e resistente nel tempo.

## ESEMPIO COMPOSIZIONE BAGNO COMPLETO SMILE

Descrizione	Codice	Prezzo Listino
Smile, base per lavabo integrato L 99,5 x P 45,5 x H 50 cm	BE SMI O CASS 9950	€ 396,00
Lavabo in marmoresina 101x50 cm vasca tonda con troppo pieno	BL MAR L PLAN 0002	€ 190,00
Smile, specchio a muro L100x70 cm	BE SMI T SPEC 1071	€ 147,00
Lampada Led, IP44, 4,5W in ABS, lunghezza 20 cm	BE EGO T LAMP 0004	€ 43,00
Ecostyle, miscelatore lavabo con scarico	BT EST C LA01	€ 62,50
Ecostyle, miscelatore bidet con scarico	BT EST C BI01	€ 62,50
Ecostyle, miscelatore incasso doccia	BT EST C DO01	€ 45,50
Gold, box doccia 80x120 cm	BB GOL T 8012	€ 355,35
Best piatto doccia 80x120 cm	BP BES B 1280	€ 153,00
Asta doccia tonda 3 getti	BN AST C AS06	€ 50,47
Presa d'acqua	BN PRE C PA10	€ 15,45
Gold, vaso ceramica a terra	BC GOL T VASO	€ 145,00
Gold, bidet ceramica a terra	BC GOL T BIDET	€ 145,00
Sedile termoisolante con cerniera passante per vaso a terra	BS TER I	€ 65,00
Opera, scaldasalviette bianco L 500 x H 1200 mm	AS OPE F 9010 500 1200	€ 70,04
<b>TOTALE COMPOSIZIONE</b>		<b>€ 1.945,81</b>

RIENTRANO NEL PREZZO PROMOZIONALE LE SEGUENTI VARIANTI (VEDI IL RETRO COPERTINA PER L'ELENCO COMPLETO DEI CODICI)

Mobili Smile: 2 misure (79,5 e 99,5) e 4 finiture

Lavabo Smile: 2 misure (81 e 101)

Specchio a muro: 2 misure (no LED)

Box Doccia Angolo Gold Trasparente: tutte le misure

Piatto doccia Best e Solilux: tutte le misure

Sanitari Gold: sospesi e a terra

Scaldasalviette Opera Bianco: tutte le misure

# BAGNO COMPLETO SMILE 2

€ 1.278 + IVA

PREZZO PROMOZIONALE RISERVATO AL PUBBLICO





# BAGNO PONSI

COMPOSIZIONE COMPLETA **SMILE 2**



PREZZO \_\_\_\_\_  
DI LISTINO 2017

~~€ 2.064,18~~

PREZZO PROMOZIONE \_\_\_\_\_  
RISERVATO AL PUBBLICO

BAGNO COMPLETO SMILE 1

€ 1.278,00 + IVA



## BOX DOCCIA GOLD

La cabina doccia Ponsi più venduta ha tutte le caratteristiche più richieste dal mercato: vetro 6 mm, H 190, ante sganciabili ad un prezzo imbattibile nell'ITS.

## BRACCIO DOCCIA, SOFFIONE + KIT DOCCIA

Braccio in ottone e Soffione in acciaio inox ultrapiatto 2 mm, sono la soluzione ottimale per chi desidera uno spazio doccia minimale ma stiloso.

## PIATTO DOCCIA BEST

Realizzato in RESTYLON, un polimero termoplastico composito, che si ottiene con lo stampaggio in co-iniezione; ultra resistente ai graffi caratterizzato da una elevata lucentezza superficiale e un'ottima resistenza UV.


## RUBINETTERIE ECOSTYLE

Caratterizzate dal design super versatile e dalla funzionalità ottimale, sono completamente MADE in ITALY.


## FINITURE MOBILI EFFETTO LEGNO\*




**B**  
bianco  
frassinato



**N**  
rovere  
chiaro



**O**  
olmo



**R**  
rovere  
scuro

\* Le finiture sono rappresentate a solo scopo dimostrativo. Il colore reale potrebbe apparire differente in base alle condizioni di luce ambientale e alle caratteristiche fisiche del prodotto.

## BASE CON LAVABO INTEGRATO E SPECCHIO

I mobili della nuova collezione Smile sono ideali per chi cerca la massima funzionalità senza rinunciare al design e alla qualità costruttiva italiana.

La base con lavabo integrato è disponibile nelle misure 80 e 100 cm, è alta 50 cm e grazie ai due comodi cassetti permette di mantenere l'angolo beauty sempre in perfetto ordine. Le 4 moderne finiture (Olmo, Bianco Frassinato, Rovere Chiaro e Rovere Scuro) rispondono a tutte le esigenze di stile.

## SCALDASALVIETTE OPERA

Gli scaldasalviette sono la scelta perfetta grazie alla duplice funzionalità: scaldare il bagno e asciugare salviette e accappatoi. La serie Opera può vantare delle linee tonde e un ottimo rapporto qualità/prezzo.

## SANITARI

La nuova collezione sanitari filo parete è la proposta Ponsi per chi cerca un sanitario dalla linea moderna, facile da pulire e resistente nel tempo.

## ESEMPIO COMPOSIZIONE BAGNO COMPLETO SMILE

Descrizione	Codice	Prezzo Listino
Smile, base per lavabo integrato L 99,5 x P45,5 x H50 cm	BE SMI B CASS 9950	€ 396,00
Lavabo in marmoresina 101x50 cm vasca tonda con troppo pieno	BL MAR L PLAN 0002	€ 190,00
Smile, specchio a muro L100x70 cm	BE SMI T SPEC 1071	€ 147,00
Lampada Led, IP44, 4,5W in ABS, lunghezza 20 cm	BE EGO T LAMP 0004	€ 43,00
Ecostyle, miscelatore lavabo con scarico	BT EST C LA01	€ 62,50
Ecostyle, miscelatore bidet con scarico	BT EST C BI01	€ 62,50
Ecostyle, miscelatore incasso doccia con deviatore	BT EST C DO02	€ 86,52
Gold, box doccia 80x120 cm	BB GOL T 8012	€ 355,35
Best, piatto doccia 80x120 cm	BP BES B 1280	€ 153,00
Soffione acciaio inox diametro 20 cm	BN SOF X SF24	€ 54,59
Braccio doccia lunghezza 30 cm	BN BRA C BR15	€ 17,61
Kit doccia con presa d'acqua e flessibile	BN KIT C KI21	€ 71,07
Gold, vaso ceramica sospeso	BC GOL S VASO	€ 145,00
Gold, bidet ceramica sospeso	BC GOL S BIDET	€ 145,00
Sedile termoidurente con cerniera ad espansione per vaso sospeso	BS TER H	€ 65,00
Opera, scaldasalviette bianco L 500 x H 1200 mm	AS OPE F 9010 500 1200	€ 70,04
<b>TOTALE COMPOSIZIONE</b>		<b>€ 2.064,18</b>

RIENTRANO NEL PREZZO PROMOZIONALE LE SEGUENTI VARIANTI (VEDI IL RETRO COPERTINA PER L'ELENCO COMPLETO DEI CODICI)

Mobili Smile: 2 misure (79,5 e 99,5) e 4 finiture

Lavabo Smile: 2 misure (81 e 101)

Specchio a muro: 2 misure (no LED)

Box Doccia Angolo Gold Trasparente: tutte le misure

Piatto doccia Best e Solilux: tutte le misure

Sanitari Gold: sospesi e a terra

Scaldasalviette Opera Bianco: tutte le misure



## ANGOLO MOBILE

MOBILE, LAVABO, SPECCHIO,  
LAMPADA SERIE SMILE, MISCELATORE  
LAVABO E BIDET SERIE ECOSTYLE

€ 598 + IVA

PREZZO PROMOZIONALE RISERVATO AL PUBBLICO

# ANGOLO SANITARI

BIDET, VASO E SEDILE SERIE GOLD

€ 238 +IVA

PREZZO PROMOZIONALE RISERVATO AL PUBBLICO



# ANGOLO DOCCIA 1

BOX DOCCIA GOLD, PIATTO DOCCIA BEST,  
INCASSO SENZA DEVIATORE ECOSTYLE,  
ASTA DOCCIA E PRESA D'ACQUA

€ 418 + IVA

PREZZO PROMOZIONALE RISERVATO AL PUBBLICO





## ANGOLO DOCCIA

BOX DOCCIA GOLD, PIATTO DOCCIA BEST,  
INCASSO CON DEVIATORE ECOSTYLE,  
BRACCIO + SOFFIONE INOX E KIT DOCCIA

€ 478 +IVA

PREZZO PROMOZIONALE RISERVATO AL PUBBLICO

## ACCESSORI JOY

1 PORTASCOPINO,  
1 APPENDIABITI DOPPIO,  
2 PORTASALVIETTE,  
1 PORTA ROTOLO

(5 PEZZI)

€ 98 + IVA

PREZZO PROMOZIONALE RISERVATO AL PUBBLICO



## PIANTANE

PIANTANA A SCELTA

€ 80 + IVA

PREZZO PROMOZIONALE RISERVATO AL PUBBLICO

# ACCESSORI JOY

## PORTASCOPINO

Portascopino da parete con bacinella in vetro satinato  
Codice BH JOY C SC01



## APPENDIABITI DOPPIO

Codice BH JOY C AP01



## PORTASALVIETTE

Portasalviette, lunghezza 30 cm. Codice BH JOY C SA03  
Portasalviette, lunghezza 45 cm. Codice BH JOY C SA04  
Portasalviette, lunghezza 60 cm. Codice BH JOY C SA06



## PORTA ROTOLO

Codice BH JOY C CA01



---

# PIANTANE

## PIANTANA PORTASALVIETTE

Piantana in acciaio con 2 portasalviette  
Codice BH ACS C PI01



## PIANTANA PORTA ROTOLO

Piantana in acciaio con porta rotolo e portascopino  
Codice BH ACS C PI02



## ELENCO CODICI RIENTRANTI NELLA PROMOZIONE

Articolo	Codice
<b>BASE PER LAVABO L 79,5 H 50 P 45,5 CM</b>	
Base per lavabo Bianco frassinato	BESMIBCASS7950
Base per lavabo Rovere chiaro	BESMINCASS7950
Base per lavabo Olmo	BESMIOCASS7950
Base per lavabo Rovere scuro	BESMIRCASS7950
<b>BASE PER LAVABO L 99,5 H 50 P 45,5 CM</b>	
Base per lavabo Bianco frassinato	BESMIBCASS9950
Base per lavabo Rovere chiaro	BESMINCASS9950
Base per lavabo Olmo	BESMIOCASS9950
Base per lavabo Rovere scuro	BESMIRCASS9950
<b>LAVABI</b>	
Lavabo in marmoresina vasca tonda L 81 cm con troppo pieno integrato	BLMARLPLAN0001
Lavabo in marmoresina vasca tonda L 101 cm con troppo pieno integrato	BLMARLPLAN0002
<b>SPECCHIO A MURO</b>	
Specchio a muro cm L 81 H 70 P 2 cm	BESMITSPEC8071
Specchio a muro cm L 100 H 70 P 2 cm	BESMITSPEC1071
<b>LAMPADA LED</b>	
Lampada LED 4,5 W in ABS, L 20 cm	BEEGOTLAMP0004
<b>MISCELATORI ECOSTYLE</b>	
Miscelatore lavabo con scarico	BTESTCLA01
Miscelatore bidet con scarico e snodo orientabile	BTESTCBI01
Miscelatore incasso doccia senza deviatore	BTESTCDO01
Miscelatore incasso doccia con deviatore	BTESTCDO02
<b>BOX DOCCIA GOLD</b>	
Box doccia quadrato 70x70 cm	BBGOLT7070
Box doccia quadrato 75x75 cm	BBGOLT7575
Box doccia quadrato 80x80 cm	BBGOLT8080
Box doccia quadrato 90x90 cm	BBGOLT9090
Box doccia rettangolare 70x90 cm	BBGOLT7090
Box doccia rettangolare 70x100 cm	BBGOLT7010
Box doccia rettangolare 70x120 cm	BBGOLT7012
Box doccia rettangolare 75x90 cm	BBGOLT7590
Box doccia rettangolare 80x100 cm	BBGOLT8010
Box doccia rettangolare 80x120 cm	BBGOLT8012
Box doccia rettangolare 100x120 cm	BBGOLT1012
<b>PIATTI DOCCIA</b>	
Piatto doccia Best quadrato 75x75 H 3 cm	BPBESB7676
Piatto doccia Best quadrato 80x80 H 3 cm	BPBESB8080
Piatto doccia Best quadrato 90x90 H 3 cm	BPBESB9090
Piatto doccia Best rettangolare 90x72 H 3 cm	BPBESB9070
Piatto doccia Solilux rettangolare 100x70 H 3,5 cm	BPR04
Piatto doccia Solilux rettangolare 100x80 H 3,5 cm	BPR05
Piatto doccia Best rettangolare 120x80 H 3 cm	BPBESB1280

# ERCOS world

 *Orifloor* Ponsi 

Articolo	Codice
<b>SISTEMI DOCCIA</b>	
Asta doccia economica + Docc.Tonda 3 getti	BNASTCAS06
Presa d'acqua tonda 1/2" diam. 5 cm cromata lucida ottone	BNPRECPA10
Braccio doccia in ottone 33,5 cm	BNBRACBR05
Soffione tondo ultra sottile spessore 2 mm diam. 20 cm in acciaio inox	BNSOFXSF24
Braccio doccia in ottone 28,5 cm	BNBRACBR15
Braccio doccia in ottone 23,5 cm	BNBRACBR25
Braccio doccia in ottone 18,5 cm	BNBRACBR35
Kit doccetta stick tonda + supporto con presa acqua	BNKITCKI21
<b>SANITARI</b>	
Bidet a terra	BCGOLTBIDE
Vaso a terra	BCGOLTVASO
Bidet sospeso	BCGOLSBIDE
Vaso sospeso	BCGOLSVASO
Sedile termoidurente con cerniera passante per vaso a terra	BSTERI
Sedile termoidurente con cerniera ad espansione per vaso sospeso	BSTERH
<b>SCALDASALVIETTE OPERA BIANCO</b>	
Scaldasalviette 9010 bianco L 400 H 770 mm	ASOPEF9010400770
Scaldasalviette 9010 bianco L 400 H 1.200 mm	ASOPEF90104001200
Scaldasalviette 9010 bianco L 400 H 1.500 mm	ASOPEF90104001500
Scaldasalviette 9010 bianco L 400 H 1.800 mm	ASOPEF90104001800
Scaldasalviette 9010 bianco L 450 H 770 mm	ASOPEF9010450770
Scaldasalviette 9010 bianco L 450 H 1.200 mm	ASOPEF90104501200
Scaldasalviette 9010 bianco L 450 H 1.500 mm	ASOPEF90104501500
Scaldasalviette 9010 bianco L 500 H 770 mm	ASOPEF9010500770
Scaldasalviette 9010 bianco L 500 H 1.200 mm	ASOPEF90105001200
Scaldasalviette 9010 bianco L 500 H 1.500 mm	ASOPEF90105001500
Scaldasalviette 9010 bianco L 500 H 1.800 mm	ASOPEF90105001800
Scaldasalviette 9010 bianco L 550 H 770 mm	ASOPEF9010550770
Scaldasalviette 9010 bianco L 550 H 1.200 mm	ASOPEF90105501200
Scaldasalviette 9010 bianco L 550 H 1.500 mm	ASOPEF90105501500
Scaldasalviette 9010 bianco L 550 H 1.800 mm	ASOPEF90105501800
Scaldasalviette 9010 bianco L 600 H 770 mm	ASOPEF9010600770
Scaldasalviette 9010 bianco L 600 H 1.200 mm	ASOPEF90106001200
Scaldasalviette 9010 bianco L 600 H 1.500 mm	ASOPEF90106001500
Scaldasalviette 9010 bianco L 600 H 1.800 mm	ASOPEF90106001800
Scaldasalviette 9010 bianco L 650 H 770 mm	ASOPEF9010650770
Scaldasalviette 9010 bianco L 650 H 1.200 mm	ASOPEF90106501200
Scaldasalviette 9010 bianco L 650 H 1.500 mm	ASOPEF90106501500
Scaldasalviette 9010 bianco L 650 H 1.800 mm	ASOPEF90106501800
Scaldasalviette 9010 bianco L 750 H 770 mm	ASOPEF9010750770
Scaldasalviette 9010 bianco L 750 H 1.200 mm	ASOPEF90107501200
Scaldasalviette 9010 bianco L 750 H 1.500 mm	ASOPEF90107501500
Scaldasalviette 9010 bianco L 750 H 1.800 mm	ASOPEF90107501800
<b>ACCESSORI</b>	
Portascopino da parete con bacinella in vetro satinato Joy	BHJOYCSC01
Appendiabiti doppio Joy	BHJOYCAP01
Portasalviette Joy, larghezza 30 cm	BHJOYCSA03
Portasalviette Joy, larghezza 45 cm	BHJOYCSA04
Portasalviette Joy, larghezza 60 cm	BHJOYCSA06
Porta rotolo Joy	BHJOYCCA01
Piantana in acciaio con 2 portasalviette	BHACSCPI01
Piantana in acciaio con porta rotolo e portascopino	BHACSCPI02

ERCOS S.P.A.

Sede Legale e Stabilimento

25040 - Monticelli Brusati (BS)  
Via San Faustino, 35

Direzione, Uffici, Showroom,  
Magazzino e Sala corsi

25050 - Rodengo Saiano (BS)  
Via Brognolo, 5

Stabilimento Rubinetterie Ponsi

55054 - Massarosa (LU)  
Via Dei Ghivizzani, 1859

Telefono: +39 030 6818511

Fax: +39 030 6818535

E-mail: info@ponsi.it

ponsi.it

